

Conferencia Latinoamericana para la Medición del Bienestar y la Promoción del Progreso de las Sociedades

11 al 13 de mayo, 2011
Palacio de Minería, Ciudad de México



Conferencia Latinoamericana para la Medición del Bienestar y la Promoción del Progreso de las Sociedades

Cómo utilizar mejor e incrementar la calidad de los datos existentes para medir el bienestar

Ciudad de México
12 de Mayo 2011



¿Qué se entiende por Bienestar?

- ¿Bienestar o felicidad?
- ¿Función de utilidad social?
- Bienestar

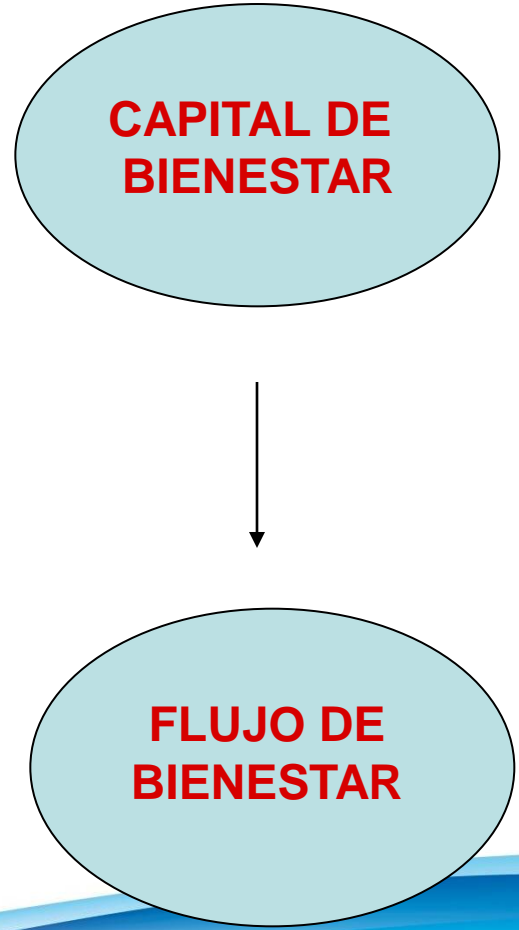
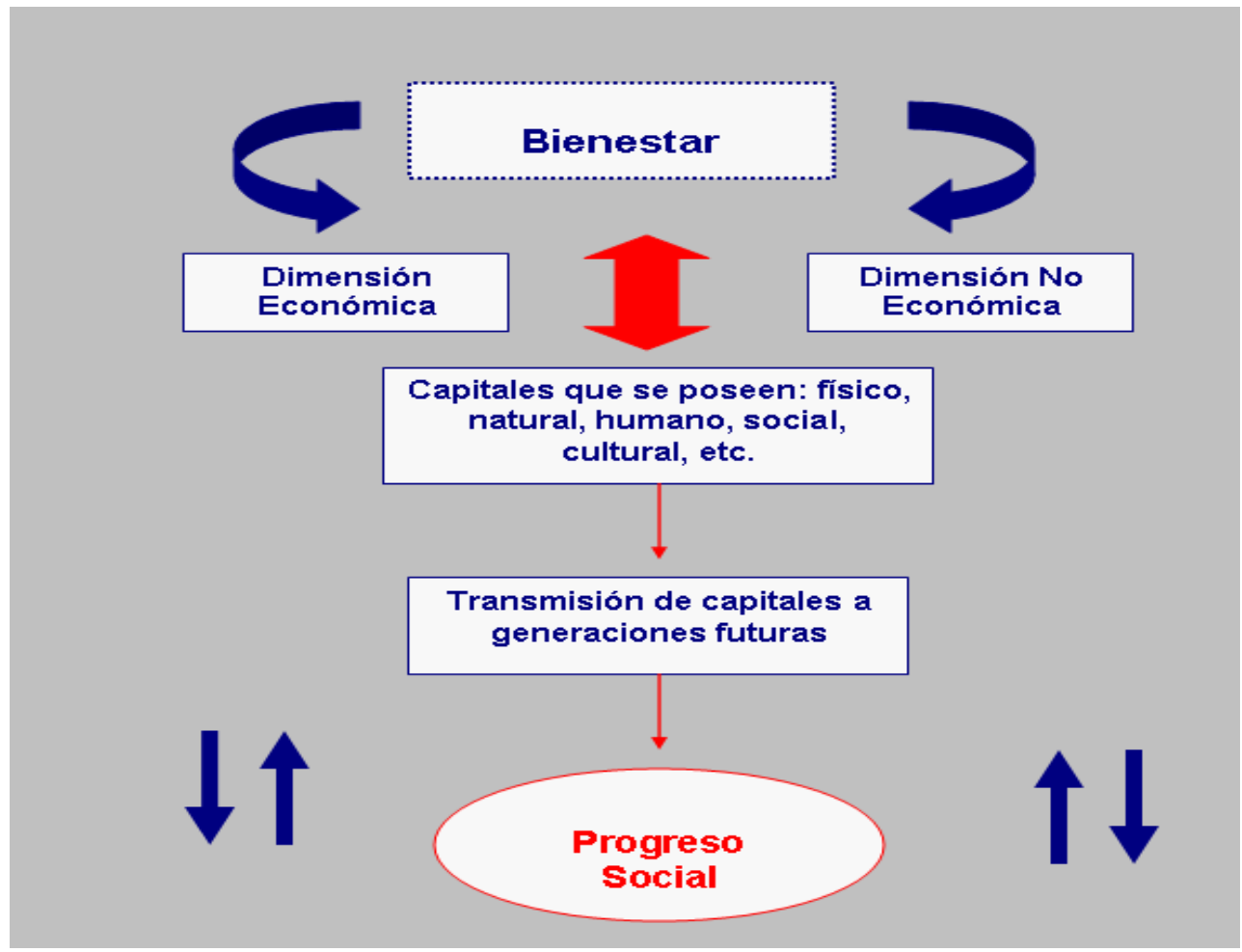
- Dimensión económica
- Dimensión no económica



- **Incorpora distintos tipos de capital a las personas:**
 - Capital social
 - Capital humano
 - Capital físico
 - Capital natural
 - Capital cultural.
- *Si los niveles de bienestar pueden ser sostenidos en el tiempo, ello depende de las reservas de capital que se dispongan para la vida y cómo éstos se transmiten a generaciones futuras.*

Fuente: (Stiglitz-Sen-Fitoussi, Reporte de la Comisión.
<http://www.stiglitz-sen-fitoussi.fr/en/documents.htm>)

Bienestar



Fuente: Elaboración propia.

Generación de estadísticas para la medición del bienestar: Limitaciones para el caso chileno

- Sistema Estadístico Nacional (SEN) *descentralizado*
- El INE *no es la única fuente de estadísticas oficiales* (Ej: Banco Central, Ministerio de Planificación, otros ministerios, etc)
- No existe un *sistema de estadísticas sociales integrado*.
- Existe un *sistema de estadísticas económica* mejor integrado alrededor del Sistema de Cuentas Nacionales.
- Existen brechas en materia de estadísticas sociales (indicadores inexistentes, calidad deficiente, duplicidad, conceptualmente diferentes, etc.)



Sistema Estadístico Nacional (SEN)





Generación de estadísticas para la medición del bienestar: Necesidad país

MEDIANO-LARGO PLAZO:

En el marco del Sistema Estadístico Nacional

Generar un debate sobre qué entienden los chilenos por “bienestar nacional”

Resultados esperados del debate nacional:

1. Definir prioridades nacionales sobre qué áreas temáticas medir y para qué
2. Construir un sistema estadístico económico-social que permita medirlas
3. Reforzar los mecanismos institucionales para hacer funcionar el sistema estadístico

4. Definir los indicadores objetivos y subjetivos por áreas temáticas (OECD?)
 - a) Adaptar indicadores existentes
 - b) Construcción de nuevos indicadores
5. Desarrollar un modelo analítico para estadísticas sociales. No es posible: un indicador sintético universal.

Para la generación de indicadores de bienestar se requiere:

MEJORAR el Sistema de Estadísticas Sociales en el marco del Sistema Estadístico Nacional

¿Qué esperamos?

1. Desarrollar un *sistema de gestión de estadísticas sociales* incorporado a un sistema integrado de encuestas de hogares
2. Estandarización dentro del Sistema Estadístico Nacional de:
 - Conceptos y definiciones
 - Criterios de medición (definición de métricas alternativas)

- Metodologías para el cálculo de indicadores
 - Protocolos que permitan mejorar la calidad de los datos
3. Mejorar sistema de gestión registros administrativos
 4. Optimizar el uso de recursos públicos

En resumen: Armonización

Censo 2012: Un desafío y una oportunidad

**Base para un Sistema Integrado de
Encuestas de Hogares para el
Sistema Estadístico Nacional**

Base del Sistema de Estadísticas Sociales: Censo de Población 2012

El censo es la matriz de información que determina los conceptos y permite generar estrategias y políticas públicas en pos del desarrollo social

El sistema integrado de encuestas de hogares tendrá su base en:

1. Generación de un **código único de vivienda-hogar**, que permite que todas las encuestas de hogares se agreguen a la información censal y sean consistentes entre sí
2. **Geo-referenciación** de todas las unidades muestrales
3. **Poblamiento** de las unidades muestrales con la información social y económica del censo y otras encuestas de hogares

Capas de Información Censal

Edificación



Vivienda



Hogares




Demográfica



Económica



Social



Cultural



Resultados esperados para el Sistema de Estadísticas Sociales

- 1. Armonización conceptual y metodológica** de las distintas encuestas públicas → (consistencia)
- 2. Mejora de metodologías** para el diseño de indicadores → (calidad)
- 3. Incorporación de** nuevos tipos de indicadores sociales → (cobertura)
- 4. Mejora de temporalidad y periodicidad** de las estadísticas → (oportunidad)

5. **Interconexión y complemento** de otras dimensiones de encuestas de hogares → (complementariedad)
6. Generación de **marcos muestrales estratificados** → (mayor eficiencia)
7. Mejora de los **diseños muestrales** → (menor tamaño, mayor precisión, menor costo)

Ejemplos de encuestas sociales en Chile

Encuestas que permiten construir mediciones subjetivas del bienestar en Chile:

CARACTERIZACIÓN SOCIOECONÓMICA NACIONAL

MIDEPLAN

ENCUESTA NACIONAL DE EMPLEO

INE

ENCUESTA DE CALIDAD DE VIDA

INE- M.SALUD

ENCUESTA NACIONAL URBANA SEGURIDAD CIUDADANA

INE- M.INTERIOR

ENCUESTA DE USO DEL TIEMPO

INE- M.SALUD

ENCUESTA DE CALIDAD LABORAL

INE- M.TRABAJO

ENCUESTA NACIONAL DE USO DE DROGAS

INE- M.INTERIOR

ENCUESTA DE TRABAJO INFANTIL

MIDEPLAN

ENCUESTA PRIMERA INFANCIA

INE- M.INTERIOR

ENCUESTA DE PROTECCIÓN SOCIAL

U.CHILE-MIDEPLAN

GRAN DESAFIO Y MUCHO TRABAJO....!!

Muchas Gracias

Francisco Javier Labbé Opazo
Instituto Nacional de Estadísticas Chile

www.ine.cl

Se destacan encuestas de hogares:

<p>Nueva Encuesta de Empleo (Entra en vigencia en 2010).</p>	<p>Entrega información a -través de trimestres móviles- de la estructura del empleo. Los cambios para esta nueva encuesta incurren en actualización de criterios/estándares de clasificación de la condición de actividad económica; clasificación de inactivos y potencialidad; mayor caracterización de la ocupación.</p>
<p>Encuesta Calidad de vida y Salud (2000 y 2006). Proyecto especial</p>	<p>Corresponde a un proyecto especial. Tiene por objetivo conocer la percepción sobre calidad de vida y sus determinantes en la población adulta chilena y su variación dependiendo de la edad, nivel socioeconómico, sexo, ámbito rural o urbano y, conocer aspectos del desarrollo infantil temprano en niños y sus determinantes. Actualmente se trabaja en una nueva versión para 2011 junto a MINSAL.</p>
<p>Encuesta Nacional Urbana de Seguridad Ciudadana (2003-2010) Proyecto especial</p>	<p>Se levanta anualmente, este año se trabaja en la octava versión, junto a Ministerio del Interior. Tiene por objetivo obtener información a nivel nacional, regional y comunal sobre la inseguridad y la victimización de hogares y personas, las condiciones situacionales en que se producen los delitos y la reacción de la ciudadanía frente a estos hechos.</p>
<p>Encuesta Calidad de Vida Urbana (2007) Proyecto especial</p>	<p>Proyecto especial. Encuesta realizada en 2007. Sus objetivos son: conocer los niveles de satisfacción de la ciudadanía respecto al equipamiento y servicios de las comunas y barrios donde habitan; conocer la frecuencia de uso de la infraestructura y los servicios urbanos; conocer el nivel de participación e información respecto a medidas que apuntan a mejorar el entorno urbano</p>
<p>Encuesta Uso del tiempo (2008) Proyecto especial</p>	<p>Encuesta exploratoria realizada en 2008, proyecto especial. Se trabaja un clasificador diario de actividades. Tiene por objetivo obtener información sobre el uso del tiempo de la población chilena que sirva de insumo para la elaboración de políticas públicas.</p>