



Conferencia latinoamericana para la Medición del bienestar y la promoción del progreso de las sociedades

11 al 13 de Mayo, 2011
Palacio de Minería, Ciudad de México



Taller 2.3 – Panel sobre paradojas del bienestar

Reflexiones sobre una adecuada medición del bienestar y sus paradojas

Pablo Tactuk

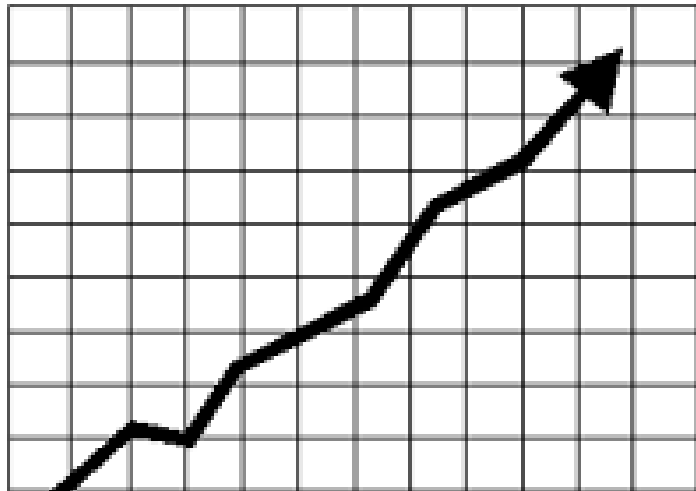
Director Oficina Nacional de Estadística de República Dominicana
Presidente Comité Ejecutivo Conferencia Estadística de las Américas 2009 – 2011

Definición del bienestar humano

Bienestar humano:
consiste en la satisfacción de necesidades en un marco de
libertad, equidad y solidaridad.

*Estrategia Nacional de Desarrollo de la República Dominicana
2010-2030*

Paradojas de la medición del bienestar



Paradojas del bienestar República Dominicana



Paradojas

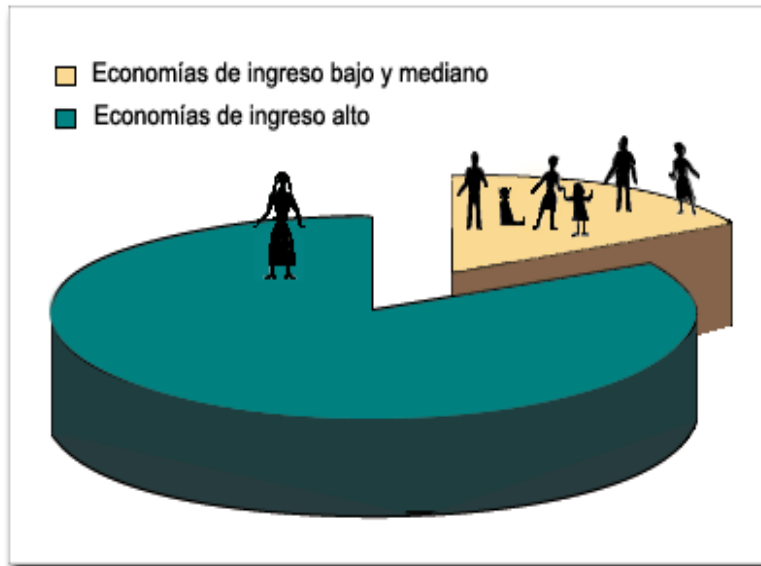
- Poblaciones del tercer y cuarto mundo conviviendo con el primer mundo
- Gran parte de la producción concentrada en actividades con baja productividad



- Necesidad de desarrollo del mercado pero imposibilidad de acceso al crédito
- Crecimiento económico con incremento del número de pobres

Paradojas

- Crecimiento de la desigualdad a pesar del crecimiento económico
- Crecimiento económico con crecimiento del desempleo



- Crecimiento económico vs. disminución de esperanza de un futuro mejor
- Políticas procíclicas que contribuyen a profundizar las fluctuaciones económicas

Paradojas

- Crecimiento económico junto a deterioro del medio ambiente o de la seguridad ciudadana
- Incremento de partos atendidos en hospitales con aumento de mortalidad materna



- Reducción lenta de pobreza en auge y rápido aumento en crisis
- Instituciones que ofrecen servicios de calidad frente a otras con serias deficiencias

Paradojas

- Sectores dinámicos de la economía, con bajos niveles de encadenamiento
- Disminución de la calidad del producto educativo cuando se requiere mayor competitividad



- Marcos legales obsoletos vs. seguridad jurídica necesaria
- Desarrollo de la tecnología pero ampliación de la brecha del conocimiento

Detrás de cada paradoja hay una problemática compleja



Las estadísticas juegan un papel clave en la búsqueda de soluciones

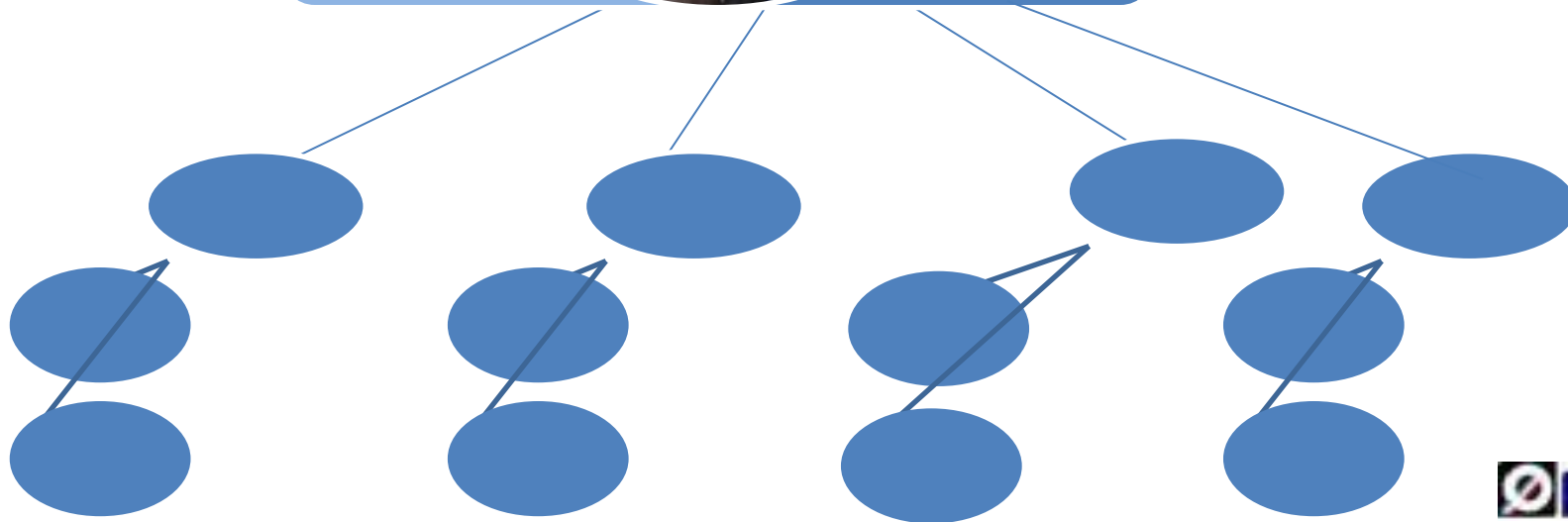


Índices del bienestar o la felicidad con resultados muy diferentes para los mismos países

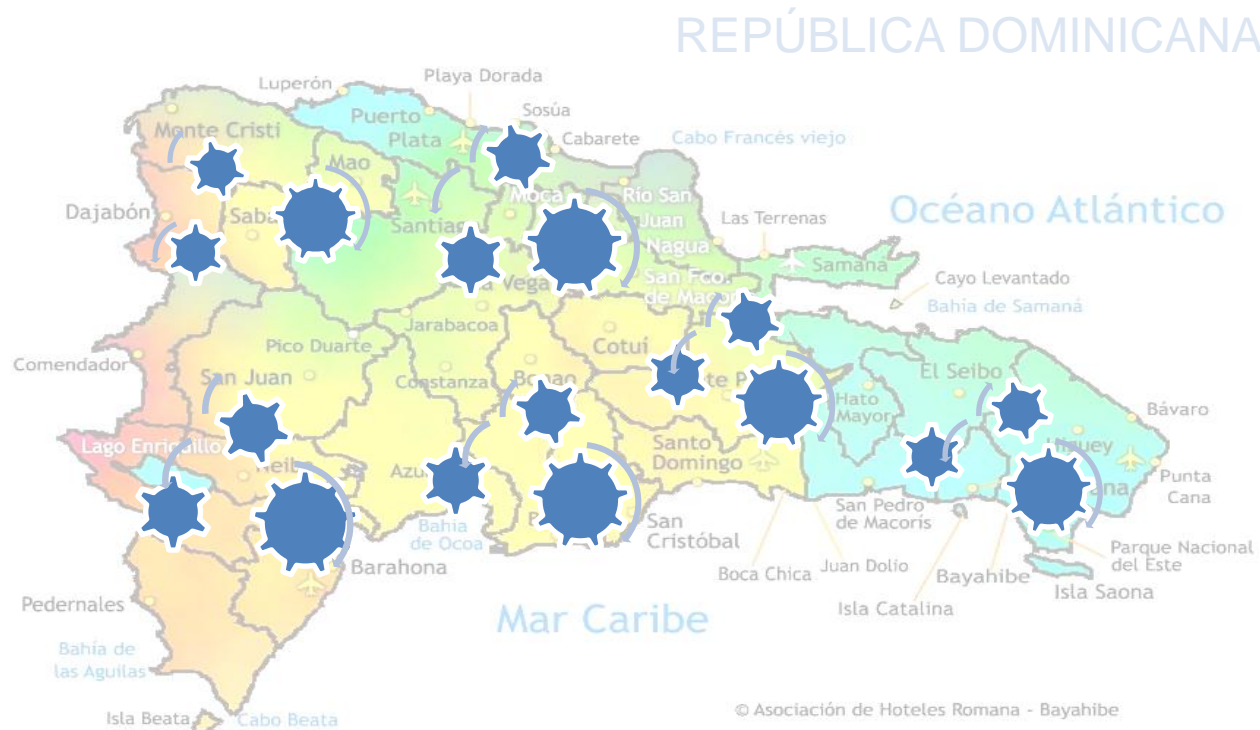


Medición del bienestar requiere numerosas variables

La Estrategia Nacional de Desarrollo de la República Dominicana es un camino en busca del bienestar humano colectivo



El Sistema Estadístico Nacional
tiene la responsabilidad de producir estadísticas e indicadores de
calidad y oportunos



Los productos estadísticos deben ser aptos
para focalizar territorialmente

A mayor nivel de dificultades de un país menos probabilidad de mediciones adecuadas



La dotación de recursos a organismos estadísticos es procíclica

Se propone una política mundial para que los sistemas estadísticos nacionales cuenten con recursos estables, que no se vean afectados por períodos de auge y crisis

Se contaría con estadísticas territoriales, incluyendo PIB, Índice de Desarrollo Humano, Indicadores de los ODM, estadísticas de pobreza, medio ambiente y medidas de síntesis para lo que se defina como “bienestar”

Dirigir esfuerzos a la intervención sobre factores desencadenantes de crisis que afectan el bienestar, principalmente maniobras especulativas sin control que desordenan las economías



Bienestar

Multiplicar esfuerzos para medirlo adecuadamente

Concepto que debe ir al núcleo de la persona humana y de su inserción en la sociedad

Evitar:

- querer medirlo muy fácilmente
- duplicar mediciones existentes



Reflexiones

Pautas para encaminar el trabajo de la medición

Enfocadas a la conceptualización y la metodología



Agradecimiento y felicitaciones

A los organizadores: la OCDE y su Centro de Desarrollo, el INEGI, el Foro Consultivo Científico y Tecnológico

A los colaboradores: el BID, la CEPAL y la Conferencia Estadística de las Américas

A los participantes que animan y elevan el debate sobre el tema

A México y a los mexicanos y mexicanas



Muchas gracias

